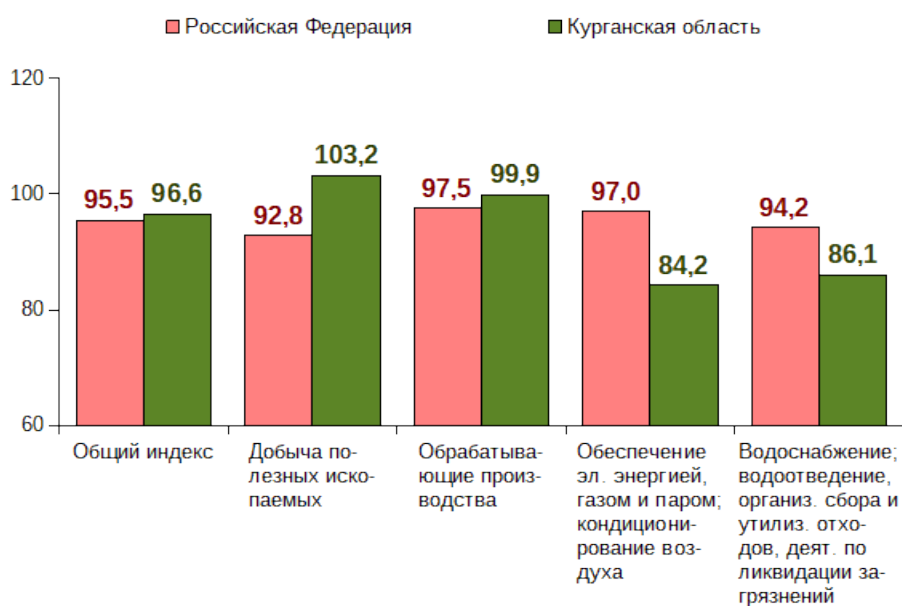


## Социально-экономическое положение Курганской области за январь-август 2020 года

### Промышленное производство.

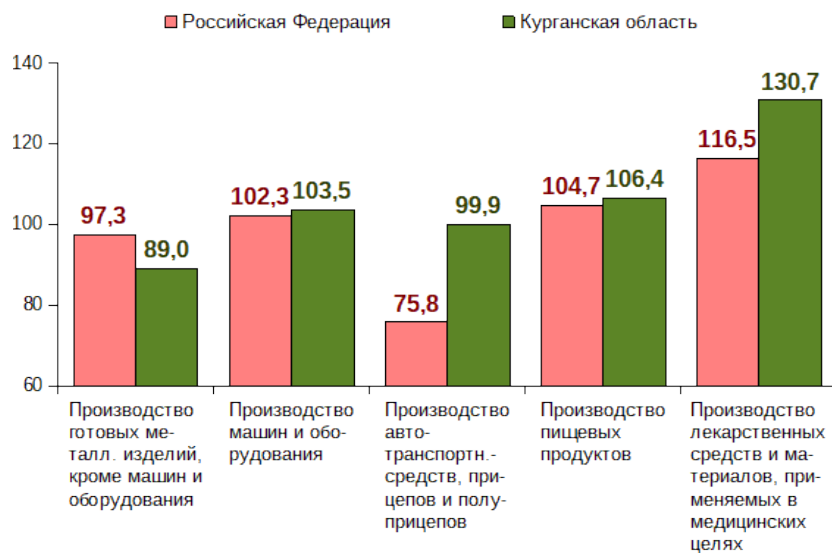
В январе-августе 2020 года индекс промышленного производства в Курганской области составил 96,6 % по сравнению с аналогичным периодом 2019 года, отгружено продукции на 89,2 млрд. руб.

### Индекс промышленного производства по видам деятельности за январь-август 2020 года (в % к соответствующему периоду 2019 года)



Обрабатывающими производствами, занимающими в структуре промышленного производства 82 %, отгружено продукции на сумму 73,2 млрд. руб. Индекс обрабатывающих производств в январе-августе 2020 года составил 99,9 % к январю-августу 2019 года.

### Индексы по отдельным видам обрабатывающих производств за январь-август 2020 года (в % к соответствующему периоду 2019 года)



Среди наиболее значимых обрабатывающих производств увеличилось по сравнению с аналогичным периодом прошлого года производство лекарственных средств и материалов, применяемых в медицинских целях на 30,7 %, прочих неметаллических минеральных продуктов на 22,2 %, производство пищевых продуктов на 6,4 %, производство машин и оборудования на 3,5 %. Производство готовых металлических изделий снизилось на 11,0 %. Производство автотранспортных средств, прицепов и полуприцепов на 0,1 %, металлургическое – на 30,7 %.

Среди крупных и средних промышленных предприятий области за январь-август 2020 года увеличили объемы производства: ООО «Велфарм», ООО «БентИзол», АО «ЗОК», АО «Кургандормаш», АО «НПО «Курганприбор», ОАО «Кургансельмаш», ООО «СКБМ», ООО «РТМТ», АО «Курганский завод электромонтажных изделий», ОАО «Синтез», ОАО «Завод «Старт», ООО «Предприятие «Сенсор», ООО «Каргапольский машиностроительный завод», ЗАО «Курганстальмост», ООО «Точинвест- ШЗМК», ООО «КАВЗ», АК «Корвет».

За отчетный период индекс производства по добыче полезных ископаемых составил 103,2 % к аналогичному периоду прошлого года, отгружено продукции на сумму 2,4 млрд. руб.

Индекс производства по виду деятельности «Обеспечение электрической энергией, газом и паром; кондиционирование воздуха» составил 84,2 % к январю-августу 2019 года, выполнено работ на 11,7 млрд. руб.

По виду деятельности «Водоснабжение; водоотведение, организация сбора и утилизации отходов, деятельность по ликвидации загрязнений» выполнено работ на 1,9 млрд. руб., индекс производства составил 86,1 %.

### **Агропромышленный комплекс.**

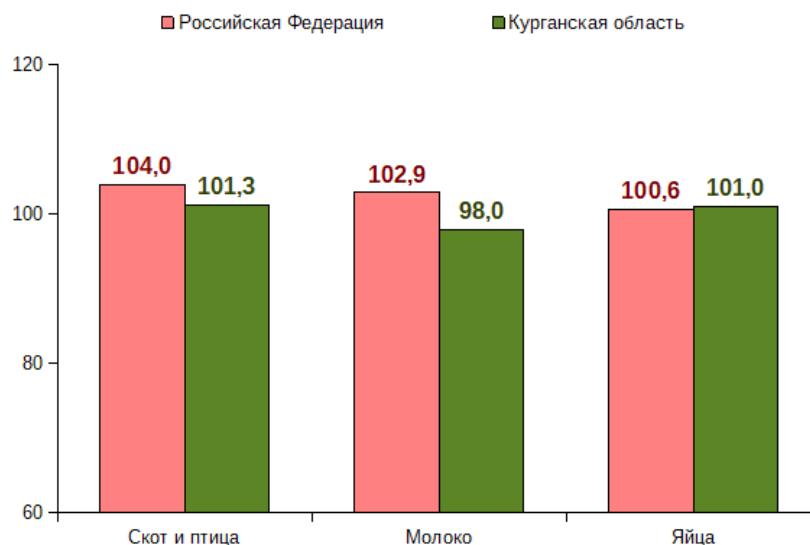
Объем производства продукции сельского хозяйства всех сельхозпроизводителей в январе-июне 2020 года в фактических ценах, по расчетам, составил 11 267,2 млн. рублей, или 101,1 % к январю-июню 2019 года (в сопоставимой оценке).

В ходе уборки урожая по состоянию на 1 сентября 2020 года в хозяйствах всех категорий с убранных площадей намолочено, по расчетам, 4,9 тыс. тонн (к уровню предыдущего года 121,8 %), зерновых и зернобобовых культур в первоначально-оприходованном весе, накопано картофеля 556,3 тыс. ц (95,9 %), собрано овощей 286,6 тыс. ц (104,9 %).

За январь-август 2020 года хозяйствами всех категорий, по расчетам, произведено скота и птицы на убой в живом весе 34,4 тыс. тонн (101,3 % к уровню 2019 года), молока – 141,8 тыс. тонн (98,0 %), яиц – 69,8 млн. штук (101,0 %).

Сельскохозяйственными организациями произведено на убой 15,4 тыс. тонн скота и птицы в живом весе (107,8 % к январю-августу 2019 г.), молока – 38,6 тыс. тонн (97,5 %), яиц получено 102,5 % к предыдущему году.

## Индексы производства продукции сельского хозяйства за январь-август 2020 года (в % к соответствующему периоду 2019 года)



По состоянию на конец августа 2020 года в области сложилась положительная тенденция по наличию поголовья коров (100,8 % к аналогичному периоду прошлого года), и птицы (100,1 %).

На личных подворьях населения и в фермерских хозяйствах содержалось 72 % поголовья крупного рогатого скота, 71 % – свиней, 98 % овец и коз.

### Транспорт.

За отчетный период грузооборот автомобильного транспорта организаций всех видов экономической деятельности (без субъектов малого предпринимательства и организаций, средняя численность работников которых не превышает 15 человек) снизился на 3,4 % к январю-августу 2019 года и составил 213,8 млн. т-км.

Пассажиروоборот автомобильного транспорта в отчетном периоде снизился на 27,7 % к аналогичному периоду прошлого года и составил 210 млн. пасс.-км.

### Инвестиции.

В январе-июне 2020 года инвестиции в основной капитал, направленные на развитие экономики и социальной сферы области (по полному кругу), составили 15 708,5 млн. руб., или 97,2 % к соответствующему периоду 2019 года.

В структуре инвестиций по источникам финансирования (по организациям, не являющимся субъектами малого предпринимательства) 78,2 % занимают собственные средства, за счет привлеченных средств освоено инвестиций – 21,8 %.

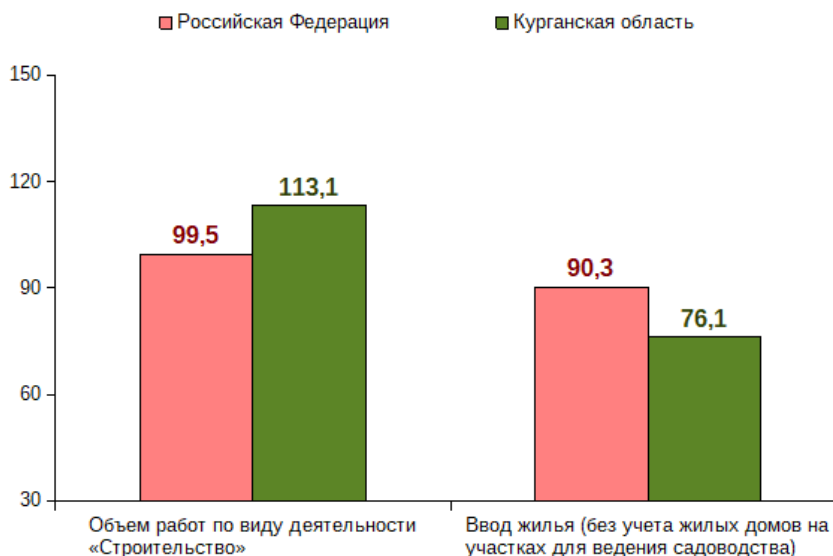
### Строительство.

Объем работ, выполненных по виду деятельности «Строительство», в январе-августе 2020 года составил 12,7 млрд. руб. или 113,1 % к аналогичному периоду 2019 года.

За январь-август 2020 года введены в действие жилые дома общей площадью 112,3 тыс. кв. м (без учета жилых домов на участках для ведения садоводства), или 76,1 % к уровню ввода жилья в январе-августе 2019 года.

Из общего ввода жилья 72,9 % построено индивидуальными застройщиками, которыми введено 850 домов общей площадью 97,2 тыс. кв. м (с учетом жилых домов на участках для ведения садоводства), что составило 82,5 % к уровню ввода жилья в январе-августе 2019 года. В основном ввод обеспечен индивидуальными застройщиками города Кургана (261 домов), Кетовского района (235 домов), Шадринского района (46 дома) и Далматовского района (2 домов).

### Строительство за январь-август 2020 года (в % к соответствующему периоду 2019 года)



### Потребительский рынок.

Оборот розничной торговли в январе-августе 2020 года составил 77,9 млрд. руб., в сопоставимых ценах – 96 % к уровню 2019 года.

Оборот торговли непродовольственными товарами (48,5 % в структуре оборота розничной торговли) уменьшился на 8 % по сравнению с январем-августом прошлого года, оборот торговли пищевыми продуктами, включая напитки, и табачными изделиями (51,5 %) увеличился на 0,2 %.

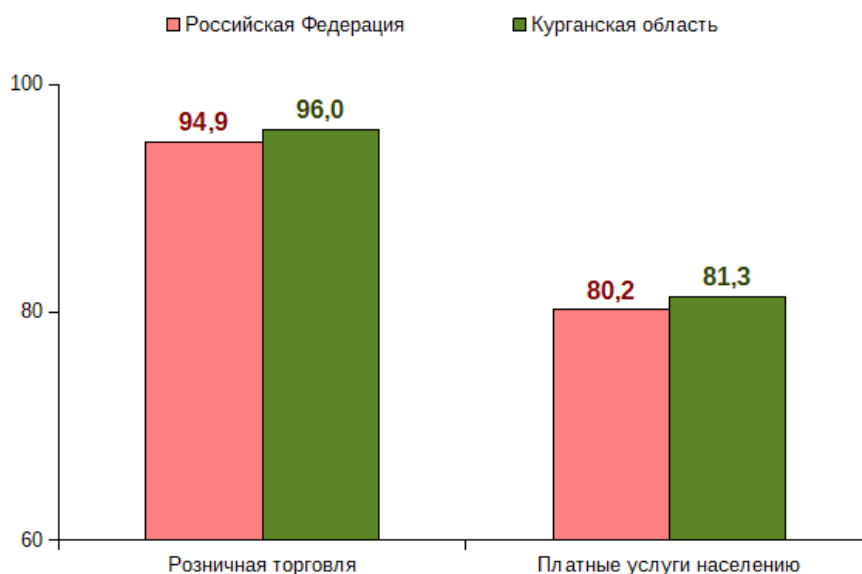
Оборот розничной торговли в отчетном периоде на 98,5 % формировался торгующими организациями и индивидуальными предпринимателями, осуществляющими деятельность вне рынка, доля розничных рынков и ярмарок составила 1,5 %.

Оборот общественного питания в январе-августе 2020 года составил 1,8 млрд. руб., 69,1 % к соответствующему периоду предыдущего года в сопоставимых ценах.

Платных услуг населению области оказано на 18,1 млрд. руб. (81,3 % к январю-августу 2019 года в сопоставимых ценах).

В структуре объема оказания платных услуг населению наибольшую долю занимали жилищно-коммунальные услуги (39,7 %), телекоммуникационные услуги (18,8 %) и транспортные услуги (12,1 %).

**Динамика оборота розничной торговли, платных услуг населению за январь-август 2020 года (в % к соответствующему периоду 2019 года в сопоставимых ценах)**

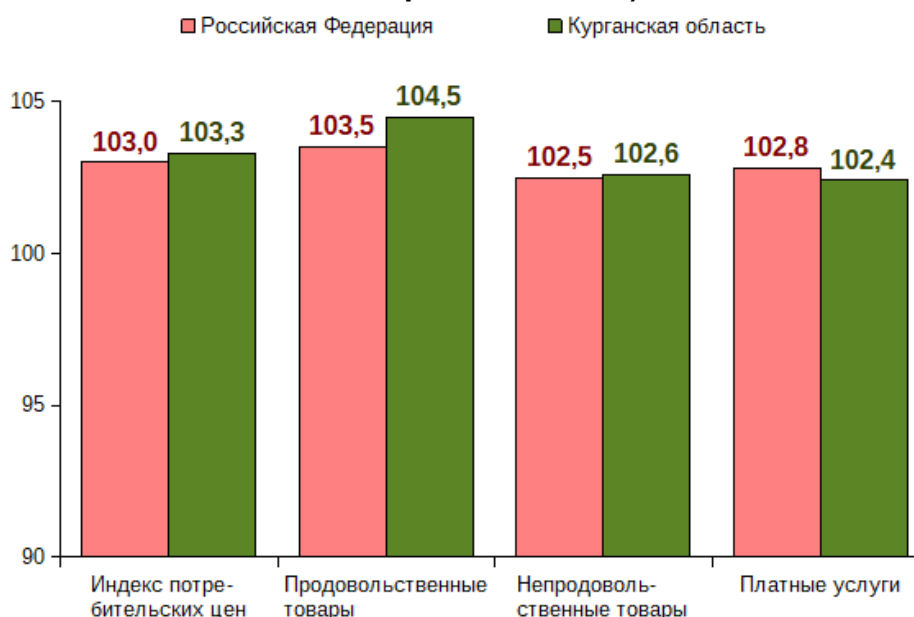


В январе-августе текущего года услуг бытового характера оказано на 1,7 млрд. руб. Значительную долю в объеме бытовых услуг населению составляют услуги по техническому обслуживанию и ремонту транспортных средств, машин и оборудования – 37,2 %, ремонту и строительству жилья и других построек – 13,1 %, парикмахерским услугам – 13,8 %.

**Цены.**

Потребительские цены на товары и услуги выросли на 3,3 %, в том числе на продовольственные товары – на 4,5 %, на непродовольственные товары – на 2,6 %, на платные услуги – на 2,4 %.

**Индексы потребительских цен за январь-август 2020 года (в % к декабрю 2019 года)**



Цены на продукцию производителей промышленных товаров в январе-августе 2020 года выросли на 0,7 %, продукцию инвестиционного назначения на 6,1 %, сельского хозяйства на 5,2 %. Индекс тарифов на грузовые перевозки с начала года составил 102,4%.

Стоимость минимального набора продуктов питания в Курганской области на конец августа 2020 года составила 4 231,6 руб., что на 3,1 % ниже, чем по Российской Федерации и на 9,1 % по Уральскому федеральному округу.

### Рынок труда.

На конец августа 2020 года в органах службы занятости населения Курганской области состояли на учете 25 430 человека не занятых трудовой деятельностью, из них 24000 человек имели статус безработного. Численность безработных по сравнению с аналогичным периодом прошлого года увеличилась в 4 раза (на 18055 человека).

При содействии службы занятости населения в июле 2020 года трудоустроено 1765 человек (в том числе безработные – 51,0 %).

Нагрузка не занятого трудовой деятельностью населения, зарегистрированного в службе занятости, на 100 заявленных вакансий составила 293,5 человека.

Уровень регистрируемой безработицы на конец августа 2020 года – 6,6 % от численности рабочей силы.

### Уровень зарегистрированной безработицы, в %



### Демографическая ситуация.

По оценке, на 1 июля 2020 года в Курганской области проживало 824 847 человек. Численность населения с начала года сократилась на 2319 человека.

В январе-июне 2020 года по сравнению с соответствующим периодом предыдущего года число выбывших сократилось на 1909 человек. Число прибывших сократилось на 996 человека по сравнению с январем-июнем

предыдущего года. Итоги миграции впервые за длительный период показали прирост за 1 полугодие 2020 года – 249 человек.

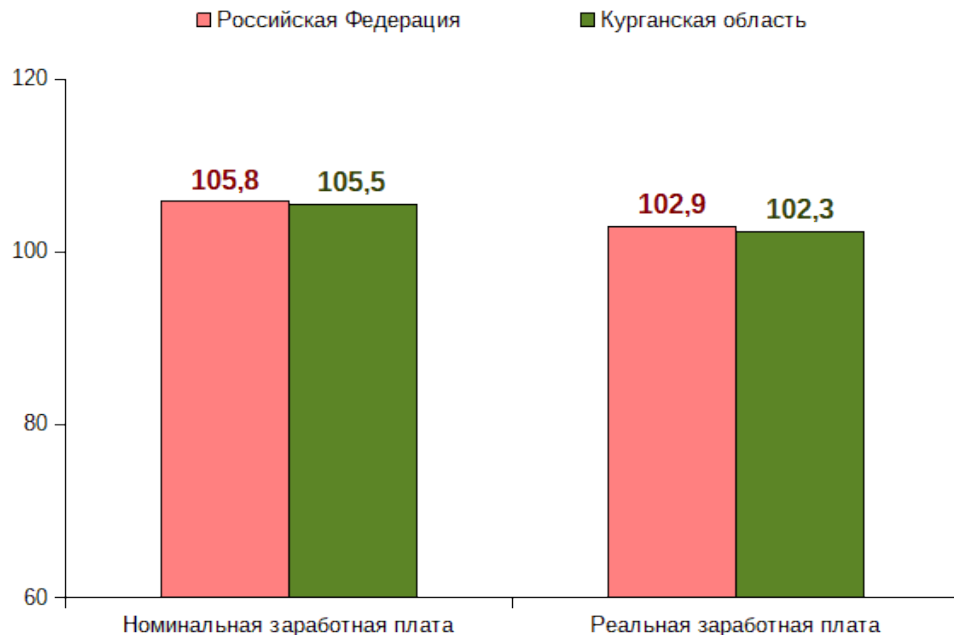
За январь-июль 2020 года в Курганской области родилось 4230 младенцев – уменьшение числа родившихся на 5,9 % (263 человек) по сравнению с соответствующим периодом прошлого года, умерло 7514 человек. Число умерших превысило число родившихся в 1,8 раз. Естественная убыль населения за январь-июль 2020 года составила 3284 человек.

### Уровень жизни.

Среднедушевой денежный доход населения области за январь-июнь 2020 года составил 20 391 руб.

В январе-июне 2020 года среднемесячная номинальная начисленная заработная плата работников организаций составила 31 950,5 руб. (105,5 % к уровню января-июня 2020 года).

### Динамика заработной платы за январь-июнь 2020 года (в % к соответствующему периоду 2019 года)



Реальная заработная плата (скорректированная на инфляцию) увеличилась на 2,3 % к январю-июню 2019 года.

По данным органов статистики на 1 сентября 2020 года просроченная задолженность по заработной плате по кругу наблюдаемых видов экономической деятельности отсутствовала.

### Бюджетная система.

Консолидированный бюджет Курганской области за январь-август 2020 года исполнен с профицитом в размере 1 566,8 млн. руб. Общие доходы получены в сумме 30 300,1 млн. руб., общие расходы консолидированного бюджета области составили 34 928,6 млн. руб.

Налоговые и неналоговые доходы за январь-август 2020 года консолидированного бюджета Курганской области составили 16 709,4 млн. руб. (104,4 % к соответствующему периоду 2019 года). Основную долю в общей сумме налоговых и неналоговых доходов консолидированного бюджета области в январе-августе 2020 года

составили – налог на доходы физических лиц (40,4 %), акцизы по подакцизным товарам (продукции), производимым на территории РФ (18,4 %), налог на прибыль организаций (16,4 %), налоги на имущество (11,9 %).

Основной группой расходов консолидированного бюджета Курганской области, по прежнему, являются расходы на социально-культурные цели – 72,4 % расходов консолидированного бюджета Курганской области или 24,2 млрд. руб.

Областной бюджет Курганской области исполнен за январь-август 2020 года с профицитом в сумме 1 228,7 млн. руб. Налоговые и неналоговые доходы областного бюджета составили 13 295,3 млн. руб. (105,9 % к соответствующему периоду 2019 года).

В структуре расходов областного бюджета межбюджетные трансферты бюджетам муниципальных образований занимают 38,1 %.