

## Социально-экономическое положение Курганской области за январь-июнь 2020 года

### Промышленное производство.

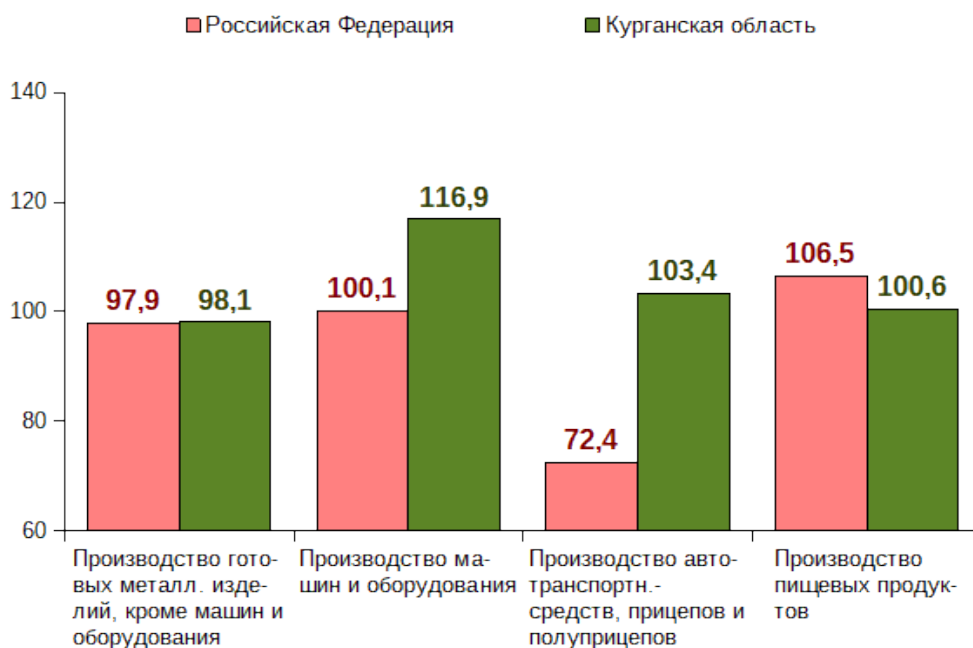
В январе-июне 2020 года индекс промышленного производства в Курганской области составил 97,4 % по сравнению с аналогичным периодом 2019 года, отгружено продукции на 65,9 млрд. руб.

Индекс промышленного производства по видам деятельности за январь-июнь 2020 года (в % к соответствующему периоду 2019 года)



Обрабатывающими производствами, занимающими в структуре промышленного производства 81,1 %, отгружено продукции на сумму 53,4 млрд. руб. Индекс обрабатывающих производств в январе-июне 2020 года составил 101,7 % к январю-июню 2019 года.

Индексы по отдельным видам обрабатывающих производств за январь-июнь 2020 года (в % к соответствующему периоду 2019 года)



Среди наиболее значимых обрабатывающих производств увеличилось по сравнению с аналогичным периодом прошлого года производство прочих неметаллических минеральных продуктов на 54,4 %, производство машин и оборудования на 16,6 %, производство автотранспортных средств, прицепов и полуприцепов на 3,4 %, производство пищевых продуктов на 0,6 %. Производство готовых металлических изделий снизилось на 1,9 %.

Среди крупных и средних промышленных предприятий области за январь-июнь 2020 год увеличили объемы производства: АО «Кургандормаш», ООО «Велфарм», ООО «БентИзол», ОАО «Завод «Старт», ООО «Точинвест-ШЗМК», ОАО «Кургансельмаш», ОАО «Синтез», ООО «Предприятие «Сенсор», АО «НПО «Курганприбор», ООО «КАВЗ», ЗАО «Курганстальмост».

За отчетный период индекс производства по добыче полезных ископаемых составил 101,0 % к аналогичному периоду прошлого года, отгружено продукции на сумму 1,7 млрд. руб.

Индекс производства по виду деятельности «Обеспечение электрической энергией, газом и паром; кондиционирование воздуха» составил 84,8 % к январю-июню 2019 года, выполнено работ на 9,3 млрд. руб.

По виду деятельности «Водоснабжение; водоотведение, организация сбора и утилизации отходов, деятельность по ликвидации загрязнений» выполнено работ на 1,4 млрд. руб., индекс производства составил 87,8 %.

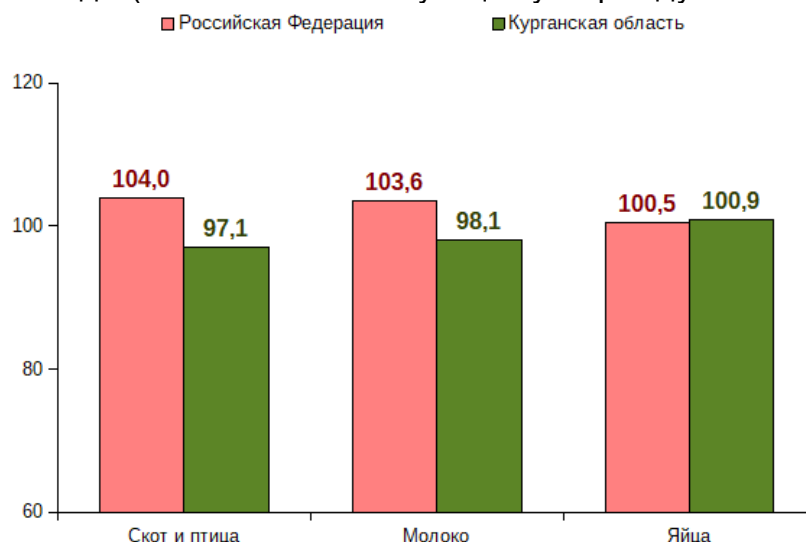
#### **Агропромышленный комплекс.**

В январе-марте 2020 года индекс физического объема продукции сельского хозяйства, произведенной хозяйствами всех категорий составил 99,9 %.

За январь-июнь 2020 года хозяйствами всех категорий, по расчетам, произведено скота и птицы на убой в живом весе 22,9 тыс. тонн (97,1 % к уровню 2019 года), молока – 101,9 тыс. тонн (98,1 %), яиц – 47,9 млн. штук (100,9 %).

Сельскохозяйственными организациями произведено на убой 10,8 тыс. тонн скота и птицы в живом весе (96,8 % к январю-июню 2019 г.), молока – 29,4 тыс. тонн (98,4 %), яиц получено 101,2 % к предыдущему году.

Индексы производства продукции сельского хозяйства за январь-июнь 2020 года (в % к соответствующему периоду 2019 года)



По состоянию на 1 июля 2020 года в области сложилась положительная тенденция по наличию поголовья коров (101,4 % к январю-июню 2019 года), овец и коз (100,2 %).

### Транспорт.

За отчетный период грузооборот автомобильного транспорта организаций всех видов экономической деятельности (без субъектов малого предпринимательства и организаций, средняя численность работников которых не превышает 15 человек) увеличился на 3,3 % к январю-июню 2019 года и составил 157,8 млн. т-км.

Пассажиروоборот автомобильного транспорта в отчетном периоде снизился на 30,2 % к аналогичному периоду прошлого года и составил 151,3 млн. пасс.-км.

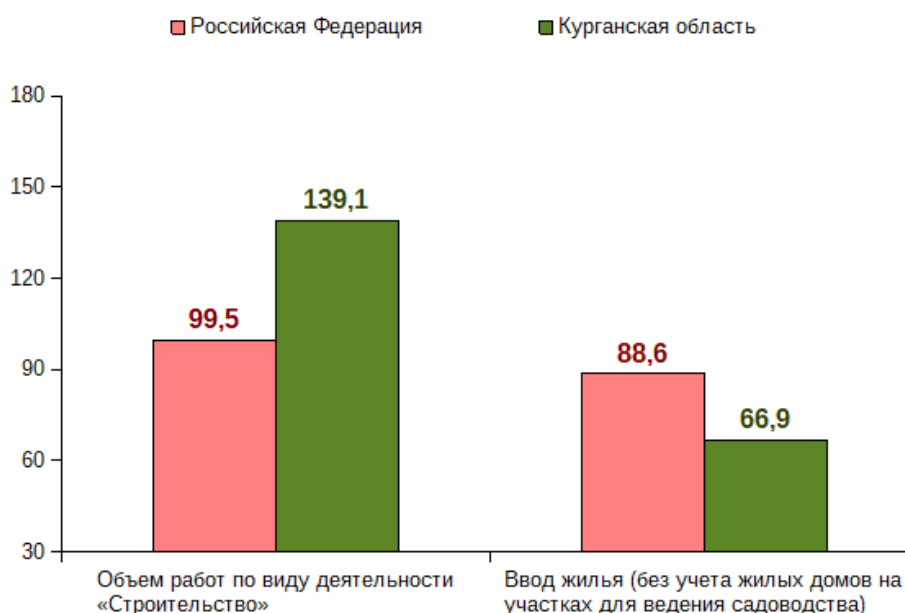
### Строительство.

Объем работ, выполненных по виду деятельности «Строительство», в январе-июне 2020 года составил 7,0 млрд. руб. или 139,1 % к аналогичному периоду 2019 года.

За январь-июнь 2020 года введены в действие жилые дома общей площадью 72,0 тыс. кв. м (без учета жилых домов на участках для ведения садоводства), или 66,9 % к уровню ввода жилья в январе-июне 2019 года.

Из общего ввода жилья 74,6 % построено индивидуальными застройщиками, которыми введено 553 дома общей площадью 63,6 тыс. кв. м (с учетом жилых домов на участках для ведения садоводства). В основном ввод обеспечен индивидуальными застройщиками города Кургана (171 домов), Кетовского района (135 домов), Шадринского района (34 дома) и Сафакулевского района (27 домов).

Строительство за январь-июнь 2020 года (в % к соответствующему периоду 2019 года)



### Инвестиции.

В январе-марте 2020 года инвестиции в основной капитал, направленные на развитие экономики и социальной сферы области (по

полному кругу), составили 6522,3 млн. руб., или 118,1 % к соответствующему периоду 2019 года.

В структуре инвестиций по источникам финансирования (по организациям, не являющимся субъектами малого предпринимательства) 73,6 % занимают собственные средства, за счет привлеченных средств освоено инвестиций – 26,4 %.

### Потребительский рынок.

Оборот розничной торговли в январе-июне 2020 года составил 55,9 млрд. руб., в сопоставимых ценах – 94,1 % к уровню 2019 года.

Оборот торговли непродовольственными товарами (47,1 % в структуре оборота розничной торговли) уменьшился на 11,6 % по сравнению с январем-июнем прошлого года, оборот торговли пищевыми продуктами, включая напитки, и табачными изделиями (52,9 %) остался на уровне прошлого года.

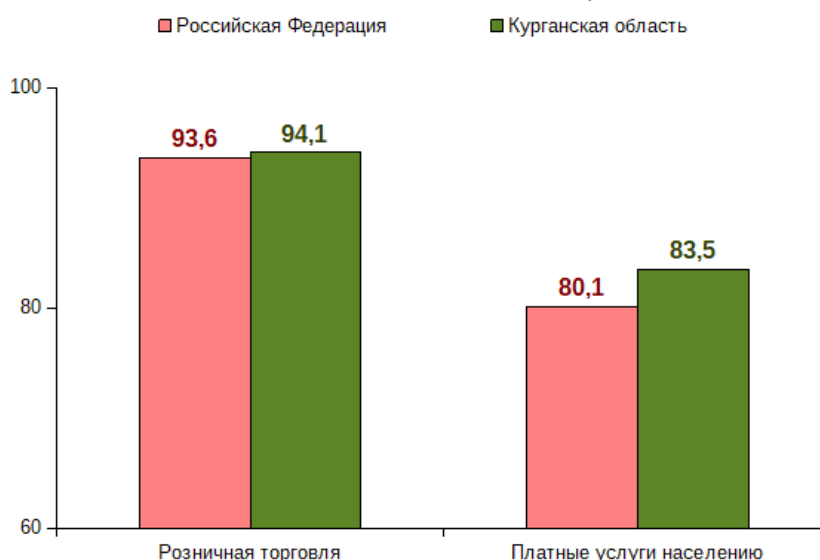
Оборот розничной торговли в отчетном периоде на 98,6 % формировался торгующими организациями и индивидуальными предпринимателями, осуществляющими деятельность вне рынка, доля розничных рынков и ярмарок составила 1,4 %.

Оборот общественного питания в январе-июне 2020 года составил 1,3 млрд. руб., 63,0 % к соответствующему периоду предыдущего года в сопоставимых ценах.

Платных услуг населению области оказано на 14,0 млрд. руб. (83,5 % к январю-июню 2019 года в сопоставимых ценах).

В структуре объема оказания платных услуг населению наибольшую долю занимали жилищно-коммунальные услуги (41,4 %), телекоммуникационные услуги (18 %) и транспортные услуги (11,4 %).

Динамика оборота розничной торговли, платных услуг населению за январь-июнь 2020 года (в % к соответствующему периоду 2019 года в сопоставимых ценах)



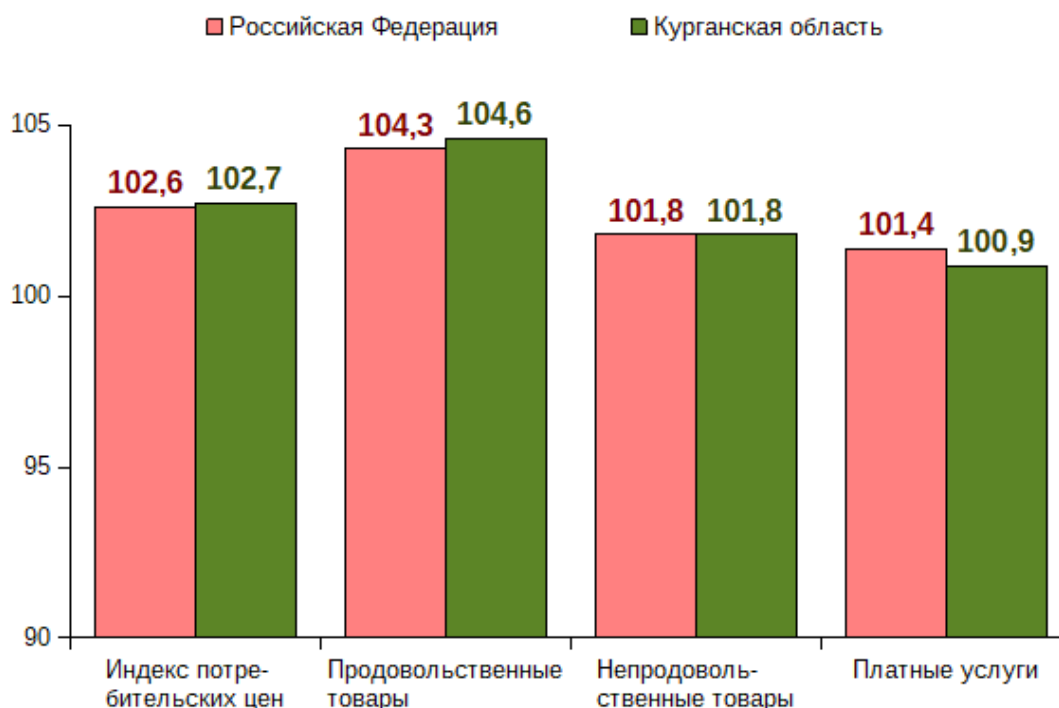
В январе-июне текущего года услуг бытового характера оказано на 1,3 млрд. руб. Значительную долю в объеме бытовых услуг населению составляют услуги по техническому обслуживанию и ремонту транспортных средств, машин и оборудования – 36,4 %, ремонту и строительству жилья и других построек – 13,6 %, парикмахерским услугам – 13,7 %.

### Цены.

Потребительские цены на товары и услуги выросли на 2,7 %, в том числе на продовольственные товары – на 4,6 %, на непродовольственные товары – на 1,8 %, на платные услуги – на 0,9 %.

Цены на продукцию производителей промышленных товаров в январе-июне 2020 года выросли на 0,2 %, продукцию инвестиционного назначения на 3,9 %, сельского хозяйства на 3,5 %. Индекс тарифов на грузовые перевозки с начала года составил 102,4%.

Индексы потребительских цен за январь-июнь 2020 года  
(в % к декабрю 2019 года)



Стоимость минимального набора продуктов питания в Курганской области на конец июня 2020 года составила 4 256,65 руб., что на 5,6 % ниже, чем по Российской Федерации и на 10,5 % по Уральскому федеральному округу.

### Рынок труда.

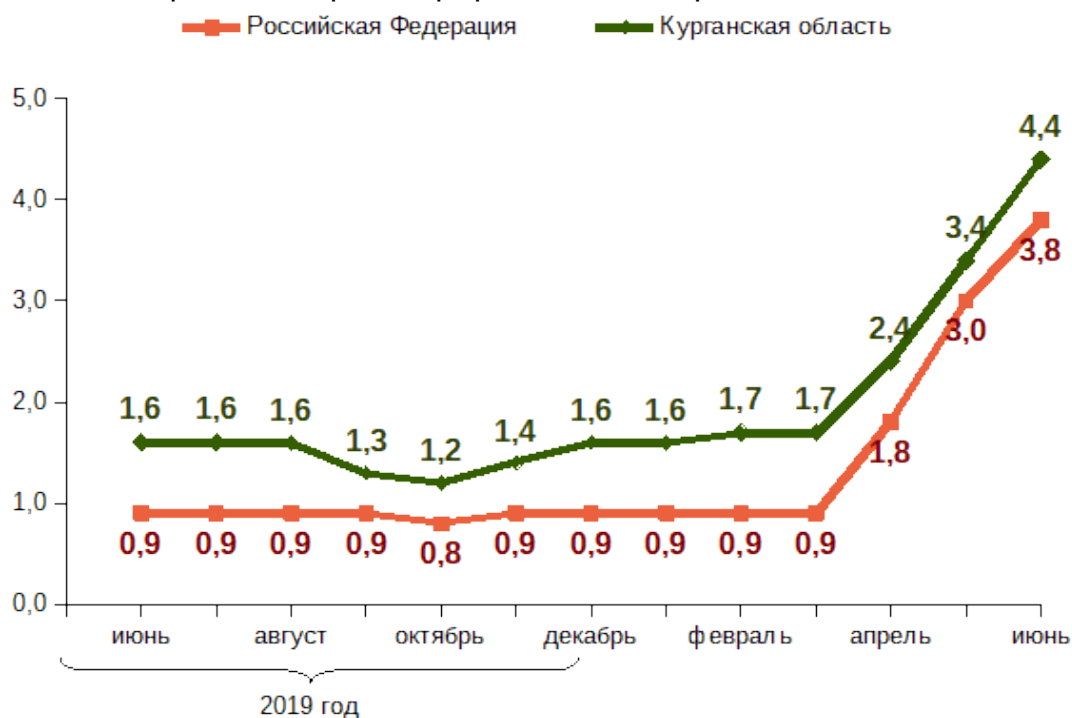
На конец июня 2020 года в органах службы занятости населения Курганской области состояли на учете 18089 человек не занятых трудовой деятельностью, из них 16095 человека имели статус безработного. Численность безработных по сравнению с аналогичным периодом прошлого года увеличилась в 2,6 раза (на 9895 человека).

При содействии службы занятости населения в июне 2020 года трудоустроено 726 человек (в том числе безработные – 85,3 %).

Нагрузка не занятого трудовой деятельностью населения, зарегистрированного в службе занятости, на 100 заявленных вакансий составила 250,8 человека.

Уровень регистрируемой безработицы на конец июня 2020 года – 4,4 % от численности рабочей силы.

### Уровень зарегистрированной безработицы, в %



#### Демографическая ситуация.

Численность населения Курганской области за январь-апрель 2020 года сократилась на 2647 человека и на 1 мая 2020 года по оценке составила 824,5 тыс. человек.

Естественная убыль населения за январь-май 2020 года составила 2204 человек. В январе-мае 2020 года в Курганской области родилось 2889 младенцев – уменьшение числа родившихся на 8,4 % (217 человек) по сравнению с соответствующим периодом прошлого года, умерло 5093 человек. Число умерших превысило число родившихся в 1,8 раз.

В январе-апреле 2020 года по сравнению с соответствующим периодом предыдущего года число выбывших сократилось на 1108 человек. Число прибывших сократилось на 1033 человека по сравнению с январем-апрелем предыдущего года. Миграционная убыль населения за январь-апрель 2020 года снизилась на 8,4 %.

#### Уровень жизни.

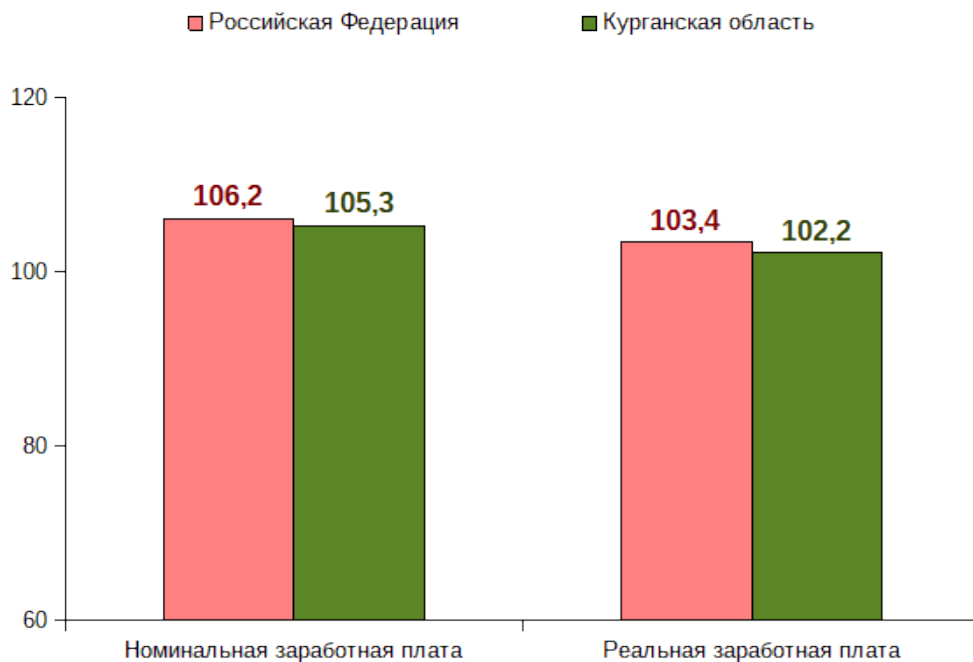
Среднедушевой денежный доход населения области за январь-март 2020 года составил 19 979 руб. или 105,2 % к аналогичному периоду прошлого года. Реальные денежные доходы увеличились на 1,6 % по сравнению с 2019 годом.

В январе-мае 2020 года среднемесячная номинальная начисленная заработная плата работников организаций составила 31 458,4 руб. (105,3 % к уровню января-мая 2020 года).

Реальная заработная плата (скорректированная на инфляцию) увеличилась на 2,2 % к январю-маю 2019 года.

По данным органов статистики на 1 июля 2020 года просроченная задолженность по заработной плате по кругу наблюдаемых видов экономической деятельности отсутствовала.

### Динамика заработной платы за январь-май 2020 года (в % к соответствующему периоду 2019 года)



#### **Бюджетная система.**

Консолидированный бюджет Курганской области за январь-июнь 2020 года исполнен с профицитом в размере 1329,8 млн. руб. Общие доходы получены в сумме 24 621,0 млн. руб., общие расходы консолидированного бюджета области составили 23 291,1 млн. руб.

Налоговые и неналоговые доходы за январь-июнь 2020 года консолидированного бюджета Курганской области составили 11 992,4 млн. руб. (105 % к соответствующему периоду 2019 года). Основную долю в общей сумме налоговых и неналоговых доходов консолидированного бюджета области в январе-июне 2020 года составили – налог на доходы физических лиц (40,4 %), акцизы по подакцизным товарам (продукции), производимым на территории РФ (18,2 %), налог на прибыль организаций (17,4 %), налоги на имущество (11,1 %).

Основной группой расходов консолидированного бюджета Курганской области, по-прежнему, являются расходы на социально-культурные цели – 75,5 % расходов консолидированного бюджета Курганской области или 23,3 млрд. руб.

Областной бюджет Курганской области исполнен за январь-июнь 2020 года с профицитом в сумме 1 210,5 млн. руб. Налоговые и неналоговые доходы областного бюджета составили 9 513,2 млн. руб. (106,7 % к соответствующему периоду 2019 года).

В структуре расходов областного бюджета межбюджетные трансферты бюджетам муниципальных образований занимают 38,7 %.